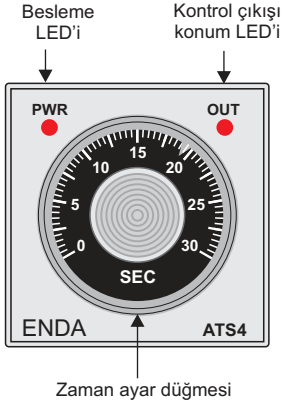




Cihazı kullanmadan önce kullanma kılavuzunu dikkatlice okuyunuz! Kullanma kılavuzundaki uyarılara uyulmamasından kaynaklanan zarar, ziyan ve şahısların uğrayacağı kazalarda sorumluluk kullanıcıya aittir. Bu durumda oluşan arızalarda cihaz garanti kapsamından çıkar.

ENDA ATS4 ANALOG ZAMAN RÖLESİ

ENDA ATS4 zaman kontrol cihazını tercih ettiğiniz için teşekkür ederiz.



- * 48 x 48mm ebatlı.
- * Besleme voltajı ile start.
- * Çekmede gecikmeli (A modu) zamanlama fonksiyonu için kontak çıkışı.
- * 8 pinli sekizgen soket veya 5'li soketli klemens bağlantısı.
- * EN standartlarına göre CE markalı.



Sipariş Kodu : ATS4-□-□□□□□□-□□□
1 2 3

1 - Bağlantı Tipi

K.....Soketli Klemens
Boş...Sekizgen Soket

2 - Besleme Voltajı

230VAC...230V AC
24.....24V AC/DC

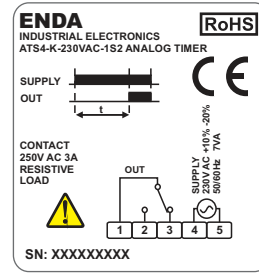
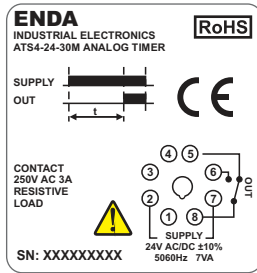
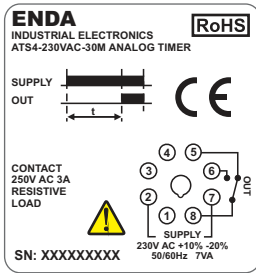
3 - Zaman Aralığı

1S2.....0 .. 1.2 saniye
3S.....0 .. 3 saniye
12S.....0 .. 12 saniye
30S.....0 .. 30 saniye
60S.....0 .. 60 saniye
3M.....0 .. 3 dakika
12M.....0 .. 12 dakika
30M.....0 .. 30 dakika
60M.....0 .. 60 dakika
3H.....0 .. 3 saat
12H.....0 .. 12 saat

Bağlantı Diyagramı



ENDA ATS4 pano tipi kontrol cihazıdır. Cihaz talimatlara uygun kullanılmalıdır. Montaj ve elektriksel bağlantılar, teknik personel tarafından, kullanma kılavuzundaki talimatlarla uygun olarak yapılmalıdır. Montaj yapılırken bağlantı kablolarında elektrik bulunmamalıdır. Cihaz rutubetten, titreşimden ve kirlilikten korunmalıdır. Çalışma ısısına dikkat edilmelidir. Şebekeye bağlantısı olmayan giriş ve çıkış hatlarında ekranlı ve burgulu kordon kablo kullanılmalıdır. Bu kablolar yüksek güç taşıyan hatların ve cihazların yakınından geçirilmemelidir. Ekran hattı cihaz tarafındaki ucundan topraklanmalıdır.



NOT :

